

## Aanleiding

Een ingewikkelde zaak is simpel uit te leggen als je er een visueel overzicht van maakt. Zo'n overzicht geeft helderheid, structuur en blijft beter hangen. Uiteindelijk werkt het als een soort anker waar iedereen steeds naar teruggrijpt.

## Hoe gaan we te werk?

Het maken van een visualisatie begint voor ons altijd met goed luisteren naar uw verhaal. Wat speelt er, wat is ingewikkeld, wie is de doelgroep, waar wordt het eindproduct voor gebruikt? Op basis hiervan maken we een aantal snelle schetsen die de ruwe vorm van de uiteindelijke visualisatie weergeven. Hiermee heeft het vraagstuk structuur gekregen en is helder geworden welke onderdelen nader uitgewerkt moeten worden.

Afhankelijk van de beschikbare informatie voeren we onderzoek uit naar feiten, concepten of systemen. Met behulp van een aantal conceptversies verfijnen we steeds verder tot we een product hebben waar u tevreden over bent.

Voor ons is een visualisatie meer dan het maken van een plaatje. Het moet helpen bij het ordenen van uw gedachten en niet alleen de lezer, maar ook u, de opdrachtgever meer inzicht geven in het vraagstuk.

## Resultaat

Helderheid over de kern van het vraagstuk, onderscheid tussen de hoofd- en bijzaken en een heldere structuur.

Eén of meerdere visualisaties die uw probleem, idee of oplossingen helder weergeven. Hier rechts staat een aantal basisvormen afgebeeld. In de praktijk combineren we verschillende vormen om tot het juiste beeld te komen.

## Voorbeelden

In eigen beheer en voor diverse organisaties hebben wij visualisaties ontwikkeld. Een selectie is te vinden op onze site.

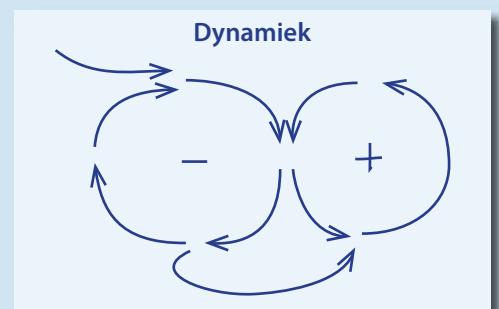
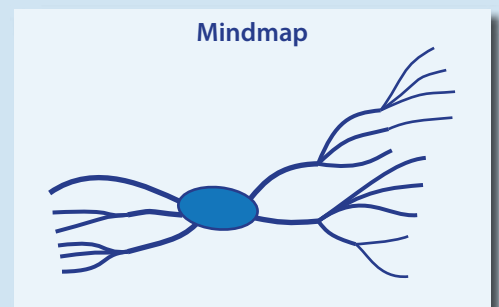
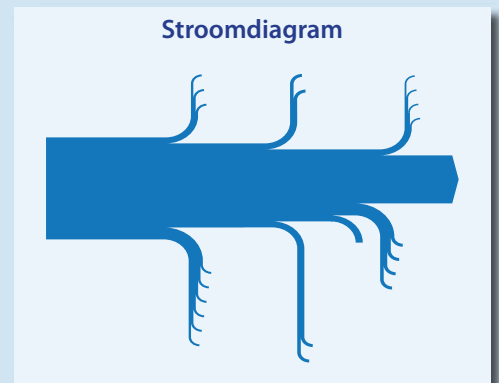
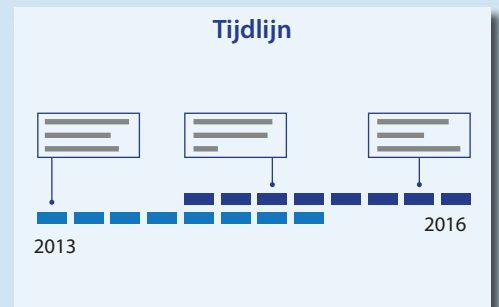
"EEN VISUALISATIE HELPT NIET ALLEEN BIJ HET COMMUNICEREN MAAR OOK BIJ HET STRUCTUREREN VAN JE EIGEN GEDACHTEN."

"EEN PLAATJE ZEGT VAAK MEER DAN 100 PAGINA'S TEKST."

## Meer informatie

[www.slimmefinanciering.nl](http://www.slimmefinanciering.nl), [info@slimmefinanciering.nl](mailto:info@slimmefinanciering.nl)  
Rudy van Stratum (06 53 639 897) of Stijn van Liefland (06 12 429 426)

## Voorbeelden



## Trefwoorden

- Infographics
- Structuur
- Nieuwe inzichten
- Communicatie

Op [www.slimmefinanciering.nl](http://www.slimmefinanciering.nl) zijn veel van onze infographics te vinden, in de linkerkolom vindt u een link.